



Istituto Comprensivo Statale "Margherita Hack"
Via Croce Rossa, 4 – 20097 San Donato Milanese

Documento di Valutazione dei Rischi
con il **Piano degli interventi di adeguamento**



Dati anagrafici

Società	Istituto Comprensivo Statale "Margherita Hack"
Sede legale	Via Croce Rossa, 4 – 20097 San Donato Milanese TEL.: 025231684 – FAX 0255600141 cod.mecc. MIIC8FB00P – C.F. 97667080150 E-mail: MIIC8FB00P@istruzione.it PEC: MIIC8FB00P@pec.istruzione.it
Unità produttiva	Scuola Secondaria di primo grado "Galileo Galilei" Via Croce Rossa, 4 – 20097 – San Donato Milanese TEL.: 025231684
Tipo di attività	Istituto scolastico con uffici di segreteria
N° piani	4
Seminterrato	No
Dirigente + DSGA	2
Assistenti amministrativi	8
Collaboratori scolastici	7
Docenti	50
Alunni	413
Totale	480

La classificazione della scuola, ai sensi del D.M.26 agosto 1992 art.1.2 è "**tipo 3**: scuole con numero di presenze contemporanee da 501 a 800".

Con riferimento Allegato I del DPR 151/2011 la scuola rientra nell'elenco delle attività soggette alle visite e ai controlli di prevenzione incendi al p.to **67 categoria C** "scuole di ogni ordine, grado e tipo, collegi accademie con oltre 300 persone presenti". L'attività è soggetta a SCIA e alla valutazione del progetto da parte dei VVF per il rilascio del Certificato di Prevenzione Incendi.

La classificazione del livello di rischio incendio, ai sensi all'allegato IX del D.M. 10 marzo 1998, è "**attività a rischio di incendio medio**".



Ai sensi dell'allegato X del D.M. 10 marzo 1998, gli addetti antincendio devono conseguire l'attestato di idoneità tecnica (scuole di ogni ordine e grado con oltre 300 persone presenti).

Datore di lavoro	Enrico Sartori
Responsabile del Servizio Prevenzione e Prot.	Cesare Sangalli
Rappresentante dei Lavoratori per la Sicurezza	Digena Annamaria
Medico Competente	Sara Mariasole Giacomini
Addetti antincendio	Bado Simonetta, Fidanza Elisabetta, Gattuso Crocefissa Rita
Addetti al primo soccorso	Barra Erika, Nisi Alessandro, Atti Claudia
Preposti del plesso	Bado Simonetta, Fidanza Elisabetta, Del Sonno Carlo, Cavalet Siro



Scheda Anagrafica




Carenze evidenziate e programma di attuazione degli interventi di adeguamento e miglioramento



Num.	Reparto	Carenze evidenziate	Intervento di adeguamento o di miglioramento	Ente	Programma di intervento	P	D	R
1	Generale	Formazione generale per tutti i lavoratori ai sensi dell' "Accordo Stato-Regioni del 21 dicembre 2011 per la formazione dei lavoratori ai sensi dell'art. 37, comma 2, del decreto legislativo 9 aprile 2008, n° 81"	Avvio di un piano di formazione	Scuola	Effettuato	2	2	4
2	Generale	Formazione specifica (rischio medio) per tutti i lavoratori ai sensi dell' "Accordo Stato-Regioni del 21 dicembre 2011 per la formazione dei lavoratori ai sensi dell'art. 37, comma 2, del decreto legislativo 9 aprile 2008, n° 81"	Avvio di un piano di formazione	Scuola	Effettuato	3	3	9
3	Generale	Formazione particolare aggiuntiva per i preposti ai sensi dell' "Accordo Stato-Regioni del 21 dicembre 2011 per la formazione dei lavoratori ai sensi dell'art. 37, comma 2, del decreto legislativo 9 aprile 2008, n° 81"	Avvio di un piano di formazione	Scuola	Da attivare	3	3	9
4	Generale	Non è disponibile il CPI	Produrre; verificare gli adempimenti prescritti dal D.M. 12/05/2016 e dal D.M. 21/03/2018	Amm. Comunale	Effettuato	2	4	8
5	Generale	Non è presente un impianto di allarme antincendio	Installare	Amm. Comunale	Da attivare	2	4	8
6	Generale	Gli estintori non sono protetti in caso di urto	Proteggere gli estintori pericolosi per gli urti con idonei box in plastica con spigoli arrotondati	Amm. Comunale	Da attivare	2	3	6
7	Generale	Le porte di emergenza che danno accesso alle scale compartimentate sono prive di segnaletica	Installare	Amm. Comunale	Da attivare	1	3	3
8	Generale	Vi sono in uso locali situati sotto il piano campagna	Verificarne la presenza di radon	Amm. Comunale	Da attivare	2	4	8
9	Generale	Vi sono porte a vetri con il vetro posizionato al di sotto del metro di altezza	Produrre la certificazione relativa alla resistenza agli urti o proteggere mediante una pellicola adesiva	Amm. Comunale	Da attivare	2	3	6



Num.	Reparto	Carenze evidenziate	Intervento di adeguamento o di miglioramento	Ente	Programma di intervento	P	D	R
10	Generale	Vi sono porte a vetri con il vetro posizionato al di sotto del metro di altezza	Identificare i vetri meno visibili 	Scuola	Da attivare	2	3	6
11	Generale	Tra corridoio e aule e nei vani scala compartimentati vi sono installati vetri sopra luce, tra cui anche alette mobili in vetro	Verificare periodicamente i vetri sopra luce 	Amm. Comunale	Da attivare	2	3	6
12	Generale	Tra corridoio e aule vi sono installati vetri sopra luce, tra cui anche alette mobili in vetro	Sostituire le alette in vetro	Amm. Comunale	Da attivare	2	3	6
13	Generale	Le porte tagliafuoco che conducono alle scale compartimentate sono prive di dispositivo di autochiusura	Adeguare	Amm. Comunale	Da attivare	1	4	4
14	Generale	Le due scale compartimentate presentano una porzione di parapetto del 2° piano scalabile	Adeguare	Amm. Comunale	Da attivare	2	4	8

Num.	Reparto	Carenze evidenziate	Intervento di adeguamento o di miglioramento	Ente	Programma di intervento	P	D	R
15	Generale	Vi sono termosifoni privi della manopola della valvola	Installare 	Amm. Comunale	Da attivare	1	3	3
16	Generale	Nei bagni vi sono finestre con apertura a vasistas che presentano un'ampia escursione	Verificare i braccetti di sicurezza	Amm. Comunale	Da attivare	2	2	4
17	Generale	Alcuni bagni H sono utilizzati quali depositi	Sgomberare	Scuola	Da attivare	2	3	6
18	Generale	I box porta computer presenti nelle aule presentano spigoli pericolosi 	Rimuovere	Amm. Comunale	Da attivare	2	3	6
19	Generale	Le finestre presentano vetri singoli, sottili	Prevederne la sostituzione	Amm. Comunale	In programma	2	3	6
20	Generale	L'ascensore è privo di comando a chiave	Adeguare	Amm. Comunale	Da attivare	2	2	4
21	Ingresso	Le porte di emergenza posteriori sono parzialmente ostruite 	Lasciare sempre libere le vie di fuga	Scuola	Da attivare	2	2	4
22	Piano segreteria	Nella zona dell'ascensore vi è installata una mensola dotata di spigoli pericolosi a circa 170 cm di altezza	Proteggere	Scuola	Da attivare	1	3	3

Num.	Reparto	Carenze evidenziate	Intervento di adeguamento o di miglioramento	Ente	Programma di intervento	P	D	R
23	Piano segreteria	Vi è installato un cartello bifacciale a soffitto che potrebbe trarre in inganno	Oscurare il lato che non conduce verso il percorso di esodo 	Scuola	Da attivare	1	4	4
24	Piano segreteria - Bagno segreteria	Vi sono fili elettrici che sporgono dalla parete sopra lo specchio	Adeguare 	Amm. Comunale	Da attivare	1	4	4
25	Piano segreteria - Bagno segreteria zona nuova	Vi sono fili elettrici che sporgono dalla parete sopra lo specchio	Adeguare	Amm. Comunale	Da attivare	1	4	4
26	Piano segreteria - Uff. DSGA	Vi sono le porte a vetri con il vetro posizionato al di sotto del metro di altezza	Proteggere mediante una pellicola adesiva	Amm. Comunale	Da attivare	2	3	6
27	Piano segreteria - Uff. alunni/ protocollo n° 25	Vi sono postazioni di lavoro che presentano cavi e ciabatte appoggiati a terra	Fissare le ciabatte in posizione verticale	Scuola	Da attivare	1	3	3
28	Piano segreteria - Uff. alunni/ protocollo n° 25	Vi sono postazioni di lavoro che presentano cavi e ciabatte appoggiati a terra	Riordinare i cavi	Scuola	Da attivare	1	3	3
29	Piano segreteria - Ufficio "Maria Teresa"	Vi è posizionata una ciabatta appoggiata a terra	Fissare la ciabatta in posizione verticale	Scuola	Da attivare	1	3	3
30	Secondo piano Lato ovest Vano scala compartim. (porta em. n° 04)	Vi sono alcuni vetri delle finestre lesionati	Sostituire	Amm. Comunale	Da attivare	2	2	4

Num.	Reparto	Carenze evidenziate	Intervento di adeguamento o di miglioramento	Ente	Programma di intervento	P	D	R
31	Secondo piano Bagno M zona aula n° 39	Vi è una finestra a vasistas priva di uno dei due braccetti anticaduta	Adeguare 	Amm. Comunale	Da attivare	2	3	6
32	Secondo piano Lab. Lingue n° 34	Il quadretto elettrico presenta un'apertura pericolosa	Manutenere 	Amm. Comunale	Da attivare	1	4	4
33	Secondo piano Lab. Lingue n° 34	Vi è un rack che presenta spigoli pericolosi ad un'altezza di circa 160 cm	Proteggere	Amm. Comunale	Da attivare	2	3	6
34	Secondo piano Aula n° 36	Vi sono tracce di infiltrazioni nell'angolo	Manutenere 	Amm. Comunale	Da attivare	3	2	6
35	Primo piano Biblioteca n° 15	I computer non vengono disalimentati a fine giornata	Procedurizzare le operazioni di spegnimento, in modo da non lasciare apparecchiature sotto tensione quando l'edificio non è presidiato	Scuola	Effettuato	1	4	4
36	Primo piano Deposito bidelli	Vi sono alcuni estintori appoggiati a terra	Verificare il loro corretto posizionamento e installare a parete	Amm. Comunale	Da attivare	2	3	6
37	Primo piano Deposito bidelli	Vi sono depositati detersivi; il locale è cieco	Trasferire	Scuola	Da attivare	3	2	6
38	Primo piano Archivio n° 10	Vi è molto materiale posizionato nella zona centrale	Non caricare eccessivamente la zona centrale	Scuola	Da attivare	2	3	6

Num.	Reparto	Carenze evidenziate	Intervento di adeguamento o di miglioramento	Ente	Programma di intervento	P	D	R
39	Primo piano Archivio n° 10	Vi è molto materiale depositato a terra	Riordinare ed eliminare ove possibile 	Scuola	Da attivare	2	3	6
40	Primo piano Aula Sostegno n° 20	La porta d'ingresso si blocca a metà corsa	Manutenere	Amm. Comunale	Effettuato	2	2	4
41	Primo piano Aula sostegno n° 22	I termosifoni presentano spigoli pericolosi	Proteggere	Amm. Comunale	Da attivare	2	3	6
42	Primo piano Lab. Informatica n° 13	Vi sono in dotazione scaffali non ancorati a parete	Ancorare a parete	Amm. Comunale	Da attivare	2	2	4
43	Primo piano Lab. Informatica n° 13	L'interruttore generale non viene disinserito quando l'edificio non è presidiato	Procedurizzare le operazioni di spegnimento, in modo da non lasciare apparecchiature sotto tensione quando il locale non è presidiato	Scuola	Effettuato	1	4	4
44	Piano terra Aula magna	Nella zona di ingresso vi è installato un cartello bifacciale a soffitto che potrebbe trarre in inganno	Oscurare il lato che non conduce verso il percorso di esodo	Scuola	Da attivare	1	4	4
45	Piano terra zona bagno M	Vi è un rack che presenta spigoli pericolosi ad un'altezza di circa 180 cm	Proteggere	Amm. Comunale	Da attivare	2	3	6
46	Piano terra Zona bagno M	Il quadretto elettrico presenta un'apertura pericolosa	Manutenere 	Amm. Comunale	Da attivare	1	4	4
47	Seminterrato	Vi è installata una controsoffittatura in pannelli di cartongesso con i corpi illuminanti incassati	Verificarne l'ancoraggio	Amm. Comunale	Da attivare	2	3	6

Num.	Reparto	Carenze evidenziate	Intervento di adeguamento o di miglioramento	Ente	Programma di intervento	P	D	R	
48	Corpo Palestra Spogliatoi	Vi sono finestre dotate di apertura a vasistas con serratura posta a circa 3 metri di altezza, prive di un dispositivo ergonomico di comando dell'apertura	Installare	Amm. Comunale	Da attivare	2	2	4	
49	Corpo Palestra Spogliatoi M	Vi sono installati appendiabiti in ferro esattamente sopra le panche	Sostituire o eliminare	Amm. Comunale	Da attivare	2	2	4	
50	Corpo Palestra Locale compartimentato (deposito società sportive)	Il cardine superiore della porta fuoriesce	Manutenere	Amm. Comunale	Da attivare	2	3	6	
51	Corpo Palestra	Vi sono in dotazione attrezzature sportive (canestri, spalliere, quadro svedese...)	Verificare periodicamente	Amm. Comunale	Effettuato	2	3	6	
52	Corpo Palestra	La scala esterna rivolta verso la scuola presenta alcuni gradini lesionati	Manutenere		Amm. Comunale	Da attivare	2	3	6
53	Corpo Palestra	La porta di emergenza n° 26 presenta il modulo sinistro bloccato (non scatta la serratura superiore)	Manutenere	Amm. Comunale	Da attivare	1	4	4	
54	Corpo Palestra	Il quadro svedese non viene ancorato quando non in uso	Ancorare	Amm. Comunale	Effettuato	1	3	3	
55	Corpo Palestra	I dispositivi di sollevamento dei canestri sporgono pericolosamente a circa un metro di altezza	Proteggere		Amm. Comunale	Da attivare	2	3	6
56	Corpo Palestra	Vi sono porte a vetri con il vetro posizionato al di sotto del metro di altezza	Produrre la certificazione relativa alla resistenza agli urti o proteggere mediante una pellicola adesiva	Amm. Comunale	Da attivare	2	3	6	
57	Esterno	Vi sono alcune lesioni nei cornicioni	Verificare e mantenere	Amm. Comunale	Da attivare	2	3	6	

Num.	Reparto	Carenze evidenziate	Intervento di adeguamento o di miglioramento	Ente	Programma di intervento	P	D	R
58	Esterno	I basamenti dei canestri presentano viti sporgenti	Proteggere	Amm. Comunale	Da attivare	2	3	6
59	Esterno	Vi sono profondi avvallamenti a lato del campo da basket a causa delle tane dei conigli	Manutenere	Amm. Comunale	Da attivare	2	3	6
60	Generale	Valutazione dell'esposizione occupazionale a campi elettromagnetici a bassa frequenza (30 – 2000 Hz) secondo quanto previsto dal Titolo VIII del D. Lgs. 81/08 (Capo I e Capo IV)	Non significativa			*	*	*
61	Generale	Valutazione dell'esposizione occupazionale a campi elettromagnetici ad alta frequenza (50 – 3500 MHz) secondo quanto previsto dal Titolo VIII del D. Lgs. 81/08 (Capo I e Capo IV)	Non significativa			*	*	*



Dati anagrafici

Società	Istituto Comprensivo Statale "Margherita Hack"
Sede legale	Via Croce Rossa, 4 – 20097 San Donato Milanese TEL.: 025231684 – FAX 0255600141 cod.mecc. MIIC8FB00P – C.F. 97667080150 E-mail: MIIC8FB00P@istruzione.it PEC: MIIC8FB00P@pec.istruzione.it
Unità produttiva	Scuola Primaria "Salvo D'Acquisto" Via Europa, 38 – 20097 – San Donato Milanese TEL.: 025273790
Tipo di attività	Istituto scolastico
N° piani	3
Seminterrato	No
Dirigente + DSGA	0
Assistenti amministrativi	0
Collaboratori scolastici	7
Docenti	52
Alunni	369
Totale	428

La classificazione della scuola, ai sensi del D.M.26 agosto 1992 art.1.2 è "**tipo 2**: scuole con numero di presenze contemporanee da 301 a 500".

Con riferimento Allegato I del DPR 151/2011 la scuola rientra nell'elenco delle attività soggette alle visite e ai controlli di prevenzione incendi al p.to **67 categoria C** "scuole di ogni ordine, grado e tipo, collegi accademie con oltre 300 persone presenti". L'attività è soggetta a SCIA e alla valutazione del progetto da parte dei VVF per il rilascio del Certificato di Prevenzione Incendi.

La classificazione del livello di rischio incendio, ai sensi all'allegato IX del D.M. 10 marzo 1998, è "**attività a rischio di incendio medio**".




Ai sensi dell'allegato X del D.M. 10 marzo 1998, gli addetti antincendio devono conseguire l'attestato di idoneità tecnica (scuole di ogni ordine e grado con oltre 300 persone presenti).




Datore di lavoro	Enrico Sartori
Responsabile del Servizio Prevenzione e Prot.	Cesare Sangalli
Rappresentante dei Lavoratori per la Sicurezza	Digena Annamaria
Medico Competente	Sara Mariasole Giacomini
Addetti antincendio	Bombini , De Pasquale, Montana A., Mancuso G., Focà, Barranca F., De Rosi, Rotella, Guastalegname, Galatioto, Imbo
Addetti al primo soccorso	Bombini , De Pasquale, Montana A., Mancuso G., Petrella, Borgogna, Santus, Focà, Tenuzzo, Guastalegname, Dima, Sasanelli, Vivenzio, Bavelloni, Mancini G., Gravante, Mondini
Preposti del plesso	Montana Fabiana, Tosin Debora, Iannuzzi Assunta




Scheda Anagrafica



**Carenze evidenziate e programma di attuazione
degli interventi di adeguamento e miglioramento**





Num.	Reparto	Carenze evidenziate	Intervento di adeguamento o di miglioramento	Ente	Programma di intervento	P	D	R
1	Generale	Formazione generale per tutti i lavoratori ai sensi dell' "Accordo Stato-Regioni del 21 dicembre 2011 per la formazione dei lavoratori ai sensi dell'art. 37, comma 2, del decreto legislativo 9 aprile 2008, n° 81"	Avvio di un piano di formazione	Scuola	Effettuato	2	2	4
2	Generale	Formazione specifica (rischio medio) per tutti i lavoratori ai sensi dell' "Accordo Stato-Regioni del 21 dicembre 2011 per la formazione dei lavoratori ai sensi dell'art. 37, comma 2, del decreto legislativo 9 aprile 2008, n° 81"	Avvio di un piano di formazione	Scuola	Effettuato	3	3	9
3	Generale	Formazione particolare aggiuntiva per i preposti ai sensi dell' "Accordo Stato-Regioni del 21 dicembre 2011 per la formazione dei lavoratori ai sensi dell'art. 37, comma 2, del decreto legislativo 9 aprile 2008, n° 81"	Avvio di un piano di formazione	Scuola	Da attivare	3	3	9
4	Generale	Non è disponibile il CPI	Produrre; verificare gli adempimenti prescritti dal D.M. 12/05/2016 e dal D.M. 21/03/2018	Amm. Comunale	Effettuato	2	4	8
5	Generale	È stato segnalato che l'allarme antincendio non si percepisce distintamente ovunque	Verificare e adeguare	Amm. Comunale	Da attivare	2	4	8
6	Generale	L'impianto d'allarme antincendio non funziona	Verificare e mantenere	Amm. Comunale	Da attivare	2	4	8
7	Generale	L'impianto d'allarme antincendio non funziona	Nel frattempo utilizzare dispositivi sonori manuali	Scuola	Da attivare	2	4	8
8	Generale	Alcuni estintori non sono protetti in caso di urto	Proteggere gli estintori pericolosi per gli urti con idonei box in plastica con spigoli arrotondati	Amm. Comunale	Da attivare	2	3	6
9	Generale	Non vi sono posizionati i cartelli dei punti di raccolta	Adeguare	Amm. Comunale	Da attivare	2	2	4
10	Generale	Nelle aule non sono presenti le planimetrie	Esporre	Scuola	Da attivare	2	3	6
11	Generale	Le finestre in alluminio presentano spigoli pericolosi a circa 110 cm di altezza; sono dotate di vetri sottili, inadeguati a garantire un contenimento termico	Prevederne la sostituzione	Amm. Comunale	Da attivare	3	3	9

Num.	Reparto	Carenze evidenziate	Intervento di adeguamento o di miglioramento	Ente	Programma di intervento	P	D	R	
12	Generale	Vi sono diverse veneziane ammalorate	Manutenere	Amm. Comunale	Da attivare	2	2	4	
13	Generale	Diversi copritermosifoni risultano sganciati	Manutenere	Amm. Comunale	Da attivare	2	2	4	
14	Generale	Alcune porte delle aule sono dotate di maniglie che presentano spigoli pericolosi	Sostituire		Amm. Comunale	Da attivare	2	3	6
15	Generale	Nelle aule vi è depositato molto materiale	Eliminare il materiale depositato sopra gli arredi o a terra	Scuola	Da attivare	3	3	9	
16	Generale	In alcune aule vi è depositato molto materiale	Prevedere la riduzione del numero di armadi/armadietti		Scuola	Da attivare	2	3	6
17	Generale	Le porte delle aule sono divise in due moduli	Mantenere sganciato il 2° modulo quando l'aula è in uso	Scuola	Da attivare	1	4	4	
18	Generale	Lungo le scale interne, ad altezza del pianerottolo, vi è una finestra dotata di parapetto e vetro ad altezza inferiore al metro	Adeguare		Amm. Comunale	Da attivare	3	3	9

Num.	Reparto	Carenze evidenziate	Intervento di adeguamento o di miglioramento	Ente	Programma di intervento	P	D	R	
19	Generale	Nei bagni i vetri delle finestre si trovano a meno di un metro di altezza da terra	Proteggere		Amm. Comunale	Da attivare	2	3	6
20	Generale	L'ascensore è privo di comando a chiave	Adeguare		Amm. Comunale	Da attivare	2	2	4
21	Generale	Alcune porte delle aule sono ammalorate	Manutenere		Amm. Comunale	Da attivare	1	3	3
22	Seminterrato	La scala di accesso è parzialmente priva di corrimano	Installare		Amm. Comunale	Da attivare	2	3	6
23	Seminterrato Aula Polifunzionale	La porta di emergenza conduce ad una scala esterna priva di corrimano e parzialmente ostruita da un albero	Installare il corrimano		Amm. Comunale	Da attivare	2	3	6
24	Seminterrato Aula Polifunzionale	Vi sono infiltrazioni nell'angolo della parete	Manutenere		Amm. Comunale	Da attivare	3	2	6




Num.	Reparto	Carenze evidenziate	Intervento di adeguamento o di miglioramento	Ente	Programma di intervento	P	D	R
25	Seminterrato Aula Polifunzionale	L'uscita di emergenza conduce sulla scala in cemento esterna ove vi sono alette metalliche sporgenti	Proteggere 	Amm. Comunale	Da attivare	2	3	6
26	Seminterrato Aula Polifunzionale	La scala e la zona esterna sono coperte di muschio (al momento non in uso)	Mantenere in condizioni idonee 	Amm. Comunale	Da attivare	1	4	4
27	Seminterrato Archivio Ultimo locale	Vi è uno scaffale non ancorato	Ancorare a parete	Amm. Comunale	Da attivare	2	3	6
28	Seminterrato Archivio	Vi è molto materiale depositato (anche a terra)	Ridurre il carico d'incendio	Scuola	Da attivare	3	3	9
29	Corridoio Zona aula docenti	Vengono utilizzate due spine triple in serie per l'alimentazione di telefoni cordless	Sostituire con idonea ciabatta fissata a parete 	Scuola	Da attivare	2	3	6
30	Piano terra Aula Docenti	Il computer è alimentato mediante una ciabatta appoggiata sul tavolo e una appoggiata a terra	Fissare le ciabatte in posizione verticale	Scuola	Da attivare	1	3	3


Num.	Reparto	Carenze evidenziate	Intervento di adeguamento o di miglioramento	Ente	Programma di intervento	P	D	R	
31	Piano terra Atrio zona ascensore	Vi è una bacheca con vetri scorrevoli ad un'altezza inferiore al metro	Rimuovere i vetri o proteggere		Scuola	Da attivare	2	3	6
32	Piano terra Aula Sostegno n° 12 zona Palestra	Vi sono alcuni arredi alti non ancorati	Ancorare a parete	Amm. Comunale	Da attivare	2	3	6	
33	Piano terra Aula Sostegno n° 13 zona Palestra	Vi sono alcuni arredi alti non ancorati	Ancorare a parete	Amm. Comunale	Da attivare	2	3	6	
34	Piano terra Ripostiglio atrio zona aule 11, 10	Vi è un vistoso cedimento del pavimento e infiltrazioni	Manutenere	Amm. Comunale	Da attivare	3	4	12	
35	Piano terra Palestra	Gli estintori sono posizionati a circa 1,8 metri di altezza e non sono protetti in caso di urto	Proteggere gli estintori pericolosi per gli urti con idonei box in plastica con spigoli arrotondati	Amm. Comunale	Da attivare	2	3	6	
36	Piano terra Palestra	Gli estintori sono posizionati a circa 1,8 metri di altezza e non sono protetti in caso di urto	Posizionare gli estintori ad altezza idonea	Amm. Comunale	Da attivare	3	3	9	
37	Piano terra Palestra	Vi sono finestre dotate di apertura tradizionale con serratura posta a circa 5 metri di altezza, prive di un dispositivo ergonomico di comando dell'apertura: non è possibile ventilare il locale	Installare		Amm. Comunale	Da attivare	3	2	6
38	Piano terra Palestra	Vi sono finestre con apertura manuale posizionate ad oltre di 5 metri di altezza	Adeguare il sistema di apertura	Amm. Comunale	Da attivare	3	3	9	
39	Piano terra Palestra	Vi sono in uso attrezzature ginnico/sportive	Verificare periodicamente	Amm. Comunale	Da attivare	2	3	6	
40	Piano terra Palestra	Le porte di emergenza presentano vetri ad un'altezza inferiore al metro	Proteggere	Amm. Comunale	Da attivare	2	3	6	
41	Piano terra Palestra	Il vetro superiore del modulo sinistro della porta di emergenza n° 14 è privo di una parte di profilo	Ripristinare	Amm. Comunale	Effettuato	2	3	6	

Num.	Reparto	Carenze evidenziate	Intervento di adeguamento o di miglioramento	Ente	Programma di intervento	P	D	R	
42	Piano terra zona uscita di emergenza n° 11	Vi è un tombino in ferro con porzioni di ferro sporgenti	Adeguare		Amm. Comunale	Da attivare	2	3	6
43	Piano terra zona uscita di emergenza n° 11	Vi sono diverse buche (probabilmente si tratta di tane di conigli)	Adeguare		Amm. Comunale	Da attivare	2	3	6
44	Piano terra Refettorio	Si effettua una doppia turnazione	Fornire i dati di affollamento dichiarati	Amm. Comunale	Da attivare	2	4	8	
45	Piano terra Refettorio	Vi è installata una controsoffittatura in pannelli di cartongesso con i corpi illuminanti incassati	Verificarne l'ancoraggio	Amm. Comunale	Da attivare	2	3	6	
46	Piano terra Refettorio	Il quadro elettrico nella zona del refettorio presenta aperture pericolose	Manutenere		Amm. Comunale	Da attivare	1	4	4
47	Piano terra Refettorio	Una parete in cartongesso è lesionata	Manutenere		Amm. Comunale	Da attivare	3	1	3
48	Piano terra Refettorio	La porta di emergenza n° 10 strofina a terra	Manutenere	Amm. Comunale	Da attivare	2	3	6	

Num.	Reparto	Carenze evidenziate	Intervento di adeguamento o di miglioramento	Ente	Programma di intervento	P	D	R
49	Piano terra Corridoio classi 2° Ripostiglio	Vi sono muffe causate da vecchie infiltrazioni	Manutenere 	Amm. Comunale	Da attivare	3	2	6
50	Piano terra Aule 1° D e 2° B	Le aule sono dotate solamente di porte finestre: il ricambio d'aria è difficoltoso e i parapetti hanno un'altezza inferiore ad 1 metro	Prevedere la realizzazione di finestre	Amm. Comunale	Da attivare	3	2	6
51	Piano terra Aule 1° D e 2° B	Le aule sono dotate solamente di porte finestre: il ricambio d'aria è difficoltoso e i parapetti hanno un'altezza inferiore ad 1 metro	Installare un dispositivo che impedisca lo spalancamento delle portefinestre (ad es. catenelle) pur consentendo un ricambio d'aria	Amm. Comunale	Da attivare	3	2	6
52	Primo Piano	Sulle scale vi è una piccola porzione di parapetto che misura meno di un metro di altezza da terra	Adeguare 	Amm. Comunale	Da attivare	2	3	6
53	Primo piano Corridoio	Vi è la cassetta del primo soccorso che presenta pigoli pericolosi in caso di urto a circa 170 cm di altezza	Proteggere	Amm. Comunale	Da attivare	2	3	6
54	Primo piano Biblioteca	Il locale non è compartimentato (il carico di incendio è modesto)	Prevedere la compartimentazione	Amm. Comunale	Da attivare	1	4	4
55	Primo piano Biblioteca	Il computer presenta l'unità centrale appoggiata a terra; non viene disalimentato quando l'edificio non è presidiato	Procedurizzare le operazioni di spegnimento, in modo da non lasciare apparecchiature sotto tensione quando il locale non è presidiato	Scuola	Effettuato	1	4	4
56	Primo piano Bagno H	Il bagno non è funzionante	Ripristinare	Amm. Comunale	Da attivare	3	2	6
57	Primo piano Aula n° 21	Vi è una ciabatta appoggiata a terra	Fissare la ciabatta in posizione verticale	Scuola	Da attivare	1	3	3

Num.	Reparto	Carenze evidenziate	Intervento di adeguamento o di miglioramento	Ente	Programma di intervento	P	D	R	
58	Cantina	Vi sono infiltrazioni d'acqua a soffitto provenienti dalla cucina al piano superiore	Manutenere		Amm. Comunale	In corso	2	3	6
59	Esterno	Le ante dei cancelli sono privi di sicura anticaduta	Installare		Amm. Comunale	Da attivare	2	3	6
60	Esterno	Numerosi pluviali sono otturati: l'acqua corre lungo la parete	Adeguare		Amm. Comunale	Da attivare	2	3	6
61	Esterno	I sottoscala delle scale di emergenza esterne sono pericolosi in caso di urti; le putrelle di sostegno sono posizionate in prossimità delle vie di fuga	Proteggere o recintare		Amm. Comunale	Da attivare	2	3	6
62	Esterno	Vi sono alcune lesioni nell'intonaco dei cornicioni	Verificare la stabilità dell'intonaco e mantenere		Amm. Comunale	Da attivare	2	3	6

Num.	Reparto	Carenze evidenziate	Intervento di adeguamento o di miglioramento	Ente	Programma di intervento	P	D	R	
63	Esterno	Vi sono lesioni nel marciapiede che circonda l'edificio	Manutenere		Amm. Comunale	Da attivare	2	3	6
64	Esterno	Il cancello di separazione con il campo da basket è ammalorato	Manutenere		Amm. Comunale	Da attivare	2	3	6
65	Esterno Campo di calcio	Vi sono le porte di calcio che presentano spigoli pericolosi in caso d'urto	Proteggere		Amm. Comunale	Da attivare	2	3	6
66	Esterno Campo di calcio	Il fermo a terra del cancello interno ed esterno risulta sporgente e può costituire fonte di inciampo	Rimuovere		Amm. Comunale	Da attivare	2	3	6
67	Esterno Campo di calcio	Il fermo a terra del cancello interno ed esterno risulta sporgente e può costituire fonte di inciampo	Nel frattempo evidenziare		Amm. Comunale	Da attivare	2	3	6
68	Generale	Valutazione dell'esposizione occupazionale a campi elettromagnetici a bassa frequenza (30 – 2000 Hz) secondo quanto previsto dal Titolo VIII del D. Lgs. 81/08 (Capo I e Capo IV)	Non significativa				*	*	*

Num.	Reparto	Carenze evidenziate	Intervento di adeguamento o di miglioramento	Ente	Programma di intervento	P	D	R
69	Generale	Valutazione dell'esposizione occupazionale a campi elettromagnetici ad alta frequenza (50 – 3500 MHz) secondo quanto previsto dal Titolo VIII del D. Lgs. 81/08 (Capo I e Capo IV)	Non significativa			*	*	*

Dati anagrafici

Società	Istituto Comprensivo Statale "Margherita Hack"
Sede legale	Via Croce Rossa, 4 – 20097 San Donato Milanese TEL.: 025231684 – FAX 0255600141 cod.mecc. MIIC8FB00P – C.F. 97667080150 E-mail: MIIC8FB00P@istruzione.it PEC: MIIC8FB00P@pec.istruzione.it
Unità produttiva	Scuola dell'Infanzia Via Martiri di Cefalonia – 20097 – San Donato Milanese TEL.: 0255608006
Tipo di attività	Istituto scolastico
N° piani	1
Seminterrato	No
Dirigente + DSGA	0
Assistenti amministrativi	0
Collaboratori scolastici	4
Docenti	34
Alunni	212
Totale	250

La classificazione della scuola, ai sensi del D.M.26 agosto 1992 art.1.2 è "**tipo 2**: scuole con numero di presenze contemporanee da 301 a 500".

Con riferimento Allegato I del DPR 151/2011 la scuola rientra nell'elenco delle attività soggette alle visite e ai controlli di prevenzione incendi al p.to **67 categoria C** "scuole di ogni ordine, grado e tipo, collegi accademie con oltre 300 persone presenti". L'attività è soggetta a SCIA e alla valutazione del progetto da parte dei VVF per il rilascio del Certificato di Prevenzione Incendi.

La classificazione del livello di rischio incendio, ai sensi all'allegato IX del D.M. 10 marzo 1998, è "**attività a rischio di incendio medio**".



Ai sensi dell'allegato X del D.M. 10 marzo 1998, gli addetti antincendio devono conseguire l'attestato di idoneità tecnica (scuole di ogni ordine e grado con oltre 300 persone presenti).

Datore di lavoro	Enrico Sartori
Responsabile del Servizio Prevenzione e Prot.	Cesare Sangalli
Rappresentante dei Lavoratori per la Sicurezza	Digena Annamaria
Medico Competente	Sara Mariasole Giacomini
Addetti antincendio	Insana Aurelia, Carmela Santoro, Concetta Minotti, Carmen Nappi, Grado Filomena, Mazzola Rosamaria, Parisi Veronica, Sassanelli Antonella, Piola Paola, Cento Francesca, Mancini Marilena, Baiguera Eleonora, Ciampa Margherita, Colaci Annamaria, Guerreri Monica
Addetti al primo soccorso	Minotti Concetta, Santoro Carmela, Grado Filomena, Piola Paola, Mazzola Rosamaria, Parisi Veronica, Sassanelli Antonella, Tabacchiera Desiree, Santoro Lucia, Viviana Catalano, Piras Silvia, Guerreri Monica
Preposti del plesso	Cento Francesca, Maria Artipo, Sassanelli Antonella, Silenzi Renata



Scheda Anagrafica

**Carenze evidenziate e programma di attuazione
degli interventi di adeguamento e miglioramento**

Num.	Reparto	Carenze evidenziate	Intervento di adeguamento o di miglioramento	Ente	Programma di intervento	P	D	R
1	Generale	Formazione generale per tutti i lavoratori ai sensi dell' "Accordo Stato-Regioni del 21 dicembre 2011 per la formazione dei lavoratori ai sensi dell'art. 37, comma 2, del decreto legislativo 9 aprile 2008, n° 81"	Avvio di un piano di formazione	Scuola	Effettuato	2	2	4
2	Generale	Formazione specifica (rischio medio) per tutti i lavoratori ai sensi dell' "Accordo Stato-Regioni del 21 dicembre 2011 per la formazione dei lavoratori ai sensi dell'art. 37, comma 2, del decreto legislativo 9 aprile 2008, n° 81"	Avvio di un piano di formazione	Scuola	Effettuato	3	3	9
3	Generale	Formazione particolare aggiuntiva per i preposti ai sensi dell' "Accordo Stato-Regioni del 21 dicembre 2011 per la formazione dei lavoratori ai sensi dell'art. 37, comma 2, del decreto legislativo 9 aprile 2008, n° 81"	Avvio di un piano di formazione	Scuola	Da attivare	3	3	9
4	Generale	Non è disponibile il CPI	Produrre; verificare gli adempimenti prescritti dal D.M. 12/05/2016 e dal D.M. 21/03/2018	Amm. Comunale	Effettuato	2	4	8
5	Generale	Gli estintori sono posizionati a circa 1,7 metri di altezza e non sono protetti in caso di urto	Proteggere gli estintori pericolosi per gli urti con idonei box in plastica con spigoli arrotondati	Amm. Comunale	Da attivare	2	3	6
6	Generale	Gli alloggiamenti degli idranti presentano spigoli pericolosi a circa 160 cm di altezza	Proteggere	Amm. Comunale	Da attivare	2	3	6
7	Generale	Le planimetrie sono esposte in numero insufficiente	Integrare la dotazione	Scuola	Da attivare	1	4	4
8	Generale	Come segnale di emergenza si usa una tromba da stadio ma si percepisce poco in tutte le aree	Prevedere l'installazione di un impianto d'allarme	Amm. Comunale	Da attivare	3	3	9
9	Generale	In alcune zone la pavimentazione è realizzata in quadrotti di linoleum	Verificare la composizione dei quadrotti e della colla sottostante	Amm. Comunale	Da attivare	1	4	4

Num.	Reparto	Carenze evidenziate	Intervento di adeguamento o di miglioramento	Ente	Programma di intervento	P	D	R
10	Generale	In alcune zone la pavimentazione è realizzata in quadrotti di linoleum	Ne frattempo verificare periodicamente che non vi siano distacchi o parziali sollevamenti di piastrelle (nel caso, mettere in sicurezza incollando o versando sulla lesione abbondanti quantità di colla vinilica); verificare che le operazioni di pulizia non comportino in alcun modo abrasione della superficie della pavimentazione (vietato l'uso di raschietti, taglierini, lamette, spatole e spazzole)	Scuola	Da attivare	1	4	4
11	Generale	In alcune zone la pavimentazione in linoleum è ammalorata: vi sono lesioni e avvallamenti	Manutenere 	Amm. Comunale	Da attivare	1	4	4
12	Generale	Le porte di emergenza sono divise in due moduli, ciascuno dotato di maniglione singolo (il secondo modulo si apre solo se è aperto il primo)	Installare un maniglione doppio	Amm. Comunale	Da attivare	1	4	4
13	Generale	Vi è installata una controsoffittatura in pannelli di cartongesso con i corpi illuminanti incassati	Verificarne l'ancoraggio 	Amm. Comunale	Da attivare	2	3	6
14	Generale	Nei bagni vi sono in dotazione specchi non supportati da pannelli	Installare gli specchi con un pannello di supporto	Amm. Comunale	Da attivare	2	3	6
15	Generale	I corpi illuminanti sono appesi mediante pendini	Verificarne l'ancoraggio	Amm. Comunale	Da attivare	2	3	6

Num.	Reparto	Carenze evidenziate	Intervento di adeguamento o di miglioramento	Ente	Programma di intervento	P	D	R
16	Generale	Vi sono in dotazione cassetiere con cassetti in legno privi di un dispositivo antisfilamento	Alleggerire i cassetti alti 	Scuola	Da attivare	2	3	6
17	Generale	Alcuni arredi presentano spigoli pericolosi	Proteggere	Amm. Comunale	Da attivare	2	3	6
18	Generale	Vi sono alcune mensole che presentano spigoli ad altezza della testa degli adulti	Proteggere	Scuola	Da attivare	1	3	3
19	Generale	È stato segnalato che l'acqua calda che scorre nei rubinetti raggiunge una temperatura troppo elevata	Adeguare	Amm. Comunale	Da attivare	2	3	6
20	Generale	I prodotti detergenti per le pulizie vengono conservati nei bagni	Dotarsi di carrelli e trasferire il materiale	Scuola	Da attivare	2	2	4
21	Area centrale tra le due pagode	Vi sono porte a vetri con il vetro posizionato al di sotto del metro di altezza	Proteggere mediante una pellicola adesiva o sostituire i vetri	Amm. Comunale	Da attivare	2	3	6
22	Area centrale tra le due pagode Infermeria	Vi sono tracce di infiltrazioni a soffitto nella zona centrale	Verificare e mantenere	Amm. Comunale	Da attivare	3	2	6
23	Pagoda rossa Sezione Pesci	Un bullone di ancoraggio della tenda esterna sembra allentato	Verificare	Amm. Comunale	Da attivare	1	3	3
24	Pagoda rossa Saloncino	Alcuni arredi presentano spigoli pericolosi in caso di urto	Proteggere o trasferire	Amm. Comunale	Da attivare	2	3	6
25	Pagoda rossa Saloncino	Vi è installata una porta va e vieni che conduce nel corridoio del refettorio	Adeguare	Amm. Comunale	Da attivare	2	2	4
26	Pagoda rossa Sezione A Anatroccoli	La porta di accesso al bagno presenta una serratura tagliente	Adeguare 	Amm. Comunale	Da attivare	2	3	6

Num.	Reparto	Carenze evidenziate	Intervento di adeguamento o di miglioramento	Ente	Programma di intervento	P	D	R	
27	Pagoda gialla Saloncino	Vi è installata una porta va e vieni che conduce nel corridoio del refettorio	Adeguare	Amm. Comunale	Da attivare	2	2	4	
28	Pagoda gialla Saloncino	Alcuni arredi presentano spigoli pericolosi in caso di urto	Proteggere o trasferire	Amm. Comunale	Da attivare	2	3	6	
29	Pagoda gialla Saloncino	Vi è installato uno specchio alto	Rimuovere		Amm. Comunale	Da attivare	1	3	3
30	Esterno	È stato segnalato che il vialetto di ingresso risulta buio	Installare un sistema di illuminazione	Amm. Comunale	Da attivare	3	3	9	
31	Esterno	Vi sono alcuni tombini sporgenti	Adeguare	Amm. Comunale	Effettuato	2	3	6	
32	Esterno	Vi sono vecchi tubi installati in prossimità delle vasche di raccolta dell'acqua: è stata segnalata la presenza di amianto	Verificare ed eventualmente confinare adeguatamente		Amm. Comunale	In programma	3	4	12
33	Esterno	Alcune porzioni di marciapiede esterno risultano sconnesse, possibile fonte di inciampo	Manutenere	Amm. Comunale	Effettuato	2	3	6	
34	Esterno	Davanti alle aule, vi sono delle siepi: in alcuni casi vi sono rametti secchi sporgenti	Prevederne l'eliminazione	Amm. Comunale	Effettuato in parte	2	3	6	
35	Esterno	Diverse tende esterne sono rotte	Manutenere	Amm. Comunale	Da attivare	3	2	6	
36	Esterno	La manutenzione del verde è insufficiente (si è verificato il distacco di un ramo di un pino)	Adeguare	Amm. Comunale	Da attivare	3	3	9	

Num.	Reparto	Carenze evidenziate	Intervento di adeguamento o di miglioramento	Ente	Programma di intervento	P	D	R	
37	Esterno	Vi sono diverse buche profonde di tane di conigli	Manutenere		Amm. Comunale	Da attivare	3	3	9
38	Esterno Sezione coccinelle, rane e pulcini	La pavimentazione in piastrelle è irregolare	Manutenere		Amm. Comunale	Effettuato in parte	2	3	6
39	Generale	Valutazione dell'esposizione occupazionale a campi elettromagnetici a bassa frequenza (30 – 2000 Hz) secondo quanto previsto dal Titolo VIII del D. Lgs. 81/08 (Capo I e Capo IV)	Non significativa			*	*	*	
40	Generale	Valutazione dell'esposizione occupazionale a campi elettromagnetici ad alta frequenza (50 – 3500 MHz) secondo quanto previsto dal Titolo VIII del D. Lgs. 81/08 (Capo I e Capo IV)	Non significativa				*	*	*

Dati anagrafici

Società	Istituto Comprensivo Statale "Margherita Hack"
Sede legale	Via Croce Rossa, 4 – 20097 San Donato Milanese TEL.: 025231684 – FAX 0255600141 cod.mecc. MIIC8FB00P – C.F. 97667080150 E-mail: MIIC8FB00P@istruzione.it PEC: MIIC8FB00P@pec.istruzione.it
Unità produttiva	Scuola Primaria e Scuola dell'Infanzia "M. Greppi" Via M. Greppi n. 13 -San Donato Milanese Tel. 02/5271020 Fax 02/45433824
Tipo di attività	Istituto scolastico
N° piani	3
Seminterrato	No
Dirigente + DSGA	0
Assistenti amministrativi	0
Collaboratori scolastici	3
Docenti	29
Alunni	182
Totale	214

La classificazione della scuola, ai sensi del D.M.26 agosto 1992 art.1.2 è "**tipo 1**: scuole con numero di presenze contemporanee da 101 a 300".

Con riferimento Allegato I del DPR 151/2011 la scuola rientra nell'elenco delle attività soggette alle visite e ai controlli di prevenzione incendi al p.to **67 categoria B** "scuole di ogni ordine, grado e tipo, collegi accademie con oltre 150 persone presenti (fino a 300)".
L'attività è soggetta a SCIA e alla valutazione del progetto da parte dei VVF.


La classificazione del livello di rischio incendio, ai sensi all'allegato IX del D.M. 10 marzo 1998, è "**attività a rischio di incendio medio**".



Datore di lavoro	Enrico Sartori
Responsabile del Servizio Prevenzione e Prot.	Cesare Sangalli
Rappresentante dei Lavoratori per la Sicurezza	Digena Annamaria
Medico Competente	Sara Mariasole Giacomini
Addetti antincendio	Di Maggio Giovanna, Vanacore Anna, Di Gerlando Felice, Fedeli Gabriella
Addetti al primo soccorso	Di Maggio, La Bella, Vanacore, Nocilla
Preposti del plesso	Di Gerlando Felice, Fedeli Gabriella



Scheda Anagrafica


**Carenze evidenziate e programma di attuazione
degli interventi di adeguamento e miglioramento**

Num.	Reparto	Carenze evidenziate	Intervento di adeguamento o di miglioramento	Ente	Programma di intervento	P	D	R
1	Generale	Formazione generale per tutti i lavoratori ai sensi dell' "Accordo Stato-Regioni del 21 dicembre 2011 per la formazione dei lavoratori ai sensi dell'art. 37, comma 2, del decreto legislativo 9 aprile 2008, n° 81"	Avvio di un piano di formazione	Scuola	Effettuato	2	2	4
2	Generale	Formazione specifica (rischio medio) per tutti i lavoratori ai sensi dell' "Accordo Stato-Regioni del 21 dicembre 2011 per la formazione dei lavoratori ai sensi dell'art. 37, comma 2, del decreto legislativo 9 aprile 2008, n° 81"	Avvio di un piano di formazione	Scuola	Effettuato	3	3	9
3	Generale	Formazione particolare aggiuntiva per i preposti ai sensi dell' "Accordo Stato-Regioni del 21 dicembre 2011 per la formazione dei lavoratori ai sensi dell'art. 37, comma 2, del decreto legislativo 9 aprile 2008, n° 81"	Avvio di un piano di formazione	Scuola	Da attivare	3	3	9
4	Generale	Non è disponibile il CPI	Produrre; verificare gli adempimenti prescritti dal D.M. 12/05/2016 e dal D.M. 21/03/2018	Amm. Comunale	Effettuato	2	4	8
5	Generale	L'ascensore è privo di comando a chiave	Adeguare	Amm. Comunale	Da attivare	2	2	4
6	Generale Primaria	Vi sono in dotazione estintori non protetti in caso di urto	Proteggere gli estintori pericolosi per gli urti con idonei box in plastica con spigoli arrotondati	Amm. Comunale	In programma	2	3	6
7	Generale Primaria	Non sono esposte le planimetrie con il piano di emergenza	Esporre	Scuola	Da attivare	1	4	4
8	Generale Primaria	La segnaletica di emergenza è carente	Integrare	Amm. Comunale	Da attivare	1	4	4
9	Generale Primaria	Vi è installata una controsoffittatura in pannelli di cartongesso con i corpi illuminanti incassati	Verificarne l'ancoraggio	Amm. Comunale	Da attivare	2	3	6
10	Generale Primaria	Vi sono installati vetri sopraelevati sottili e ampi	Verificarne periodicamente l'ancoraggio	Amm. Comunale	Da attivare	1	3	3
11	Generale Primaria	Vi sono vetrate con il vetro ad altezza inferiore al metro	Produrre la certificazione relativa alla resistenza agli urti o proteggere mediante una pellicola adesiva	Amm. Comunale	Da attivare	2	3	6

Num.	Reparto	Carenze evidenziate	Intervento di adeguamento o di miglioramento	Ente	Programma di intervento	P	D	R
12	Generale Primaria	Nei bagni vi sono finestre dotate di apertura a vasistas con serratura posta a circa 3 metri di altezza, prive di un dispositivo ergonomico di comando dell'apertura	Verificare periodicamente	Amm. Comunale	Da attivare	2	2	4
13	2° Piano Magazzino	Il carico d'incendio è elevato	Limitare il carico d'incendio	Scuola	In programma	2	4	8
14	2° Piano Ex Aula Specchi	Vi è una grossa fessurazione a parete	Verificare e monitorare	Amm. Comunale	In corso	2	4	8
15	2° Piano Lab. Lingue	Vi sono installate mensole ad altezza della testa	Proteggere gli spigoli pericolosi per gli urti	Scuola	Da attivare	2	3	6
16	2° Piano Magazzino lato Lab. Lingue	Vi è depositato molto materiale	Ridurre il carico d'incendio	Scuola	In programma	1	4	4
17	1° Piano Aula n° 28	Vi è posizionato uno scaffale alto e snello pericolante	Eliminare	Scuola	Effettuato	2	3	6
18	1° Piano Deposito blindato	Il locale non è chiuso a chiave	Chiudere a chiave	Scuola	Effettuato	1	3	3
19	1° Piano Lab. Informatica	Vi è in uso una ciabatta appoggiata sopra il tavolo	Fissare la ciabatta in posizione verticale	Scuola	In corso	1	3	3
20	Cantina	La scala di accesso è priva di corrimano	Adeguare	Amm. Comunale	Da attivare	2	2	4
21	Cantina	L'accesso all'area per il seminterrato presenta gradini pericolosi	Adeguare	 Amm. Comunale	Da attivare	2	3	6
22	Cantina	L'accesso all'area per il seminterrato presenta gradini pericolosi	Nel frattempo evidenziare	Scuola	Da attivare	2	3	6
23	Cantina	Vi sono le tubazioni a vista, rivestite con materiale non identificato (locale interdetto al personale)	Verificarne la composizione	Amm. Comunale	Effettuato	2	4	8
24	Cantina	Vi è depositato materiale obsoleto	Eliminare	Scuola	Effettuato	2	2	4

Num.	Reparto	Carenze evidenziate	Intervento di adeguamento o di miglioramento	Ente	Programma di intervento	P	D	R	
25	Piano Terra Archivio	Vi è un estintore appoggiato a terra	Fissare a parete	Amm. Comunale	Da attivare	2	3	6	
26	Piano Terra Archivio	Vi sono alcuni arredi alti e snelli non ancorati	Ancorare a parete	Amm. Comunale	Da attivare	2	3	6	
27	Scala verso zona refettorio	La porta di emergenza n° 7 si apre a fatica	Manutenere	Amm. Comunale	Da attivare	3	3	9	
28	Seminterrato Sala Riunioni	Vi è installato un palco	Verificare le certificazioni	Scuola	Da attivare	3	2	6	
29	Refettorio	Il locale occupa una superficie di 160 mq	Fornire i dati di affollamento massimo dichiarato	Amm. Comunale	Da attivare	3	3	9	
30	Refettorio	Vi è installata una controsoffittatura in pannelli di cartongesso con i corpi illuminanti incassati e pannelli fonoassorbenti appesi	Verificarne l'ancoraggio		Amm. Comunale	Da attivare	2	3	6
31	Bagno refettorio	Il calorifero è arrugginito e presenta spigoli pericolosi	Proteggere	Amm. Comunale	Da attivare	2	3	6	
32	Esterno	I parapetti esterni sono scalabili	Adeguare		Amm. Comunale	Da attivare	2	3	6
33	Generale Infanzia	Le planimetrie non sono esposte	Esporre	Scuola	Da attivare	2	3	6	
34	Generale Infanzia	Gli estintori sono posizionati a circa 1,8 metri di altezza e non sono protetti in caso di urto	Proteggere gli estintori pericolosi per gli urti con idonei box in plastica con spigoli arrotondati	Amm. Comunale	Da attivare	2	3	6	
35	Generale Infanzia	Gli estintori sono posizionati a circa 1,8 metri di altezza e non sono protetti in caso di urto	Posizionare gli estintori ad altezza idonea	Amm. Comunale	Da attivare	3	3	9	
36	Generale Infanzia	Vi sono i box degli idranti che presentano spigoli pericolosi in caso di urto	Proteggere	Scuola	Da attivare	2	3	6	

Num.	Reparto	Carenze evidenziate	Intervento di adeguamento o di miglioramento	Ente	Programma di intervento	P	D	R	
37	Generale Infanzia	Le porte di ingresso delle aule sono a 2 moduli: uno ha il maniglione e l'altro no	Adeguare		Amm. Comunale	Da attivare	2	3	6
38	Generale Infanzia	Vi sono installati vetri sopra luce	Verificarne periodicamente l'ancoraggio	Amm. Comunale	Da attivare	1	3	3	
39	Generale Infanzia	Vi sono in dotazione alcuni arredi che presentano spigoli pericolosi in caso di urto	Proteggere	Amm. Comunale	Da attivare	2	3	6	
40	Generale Infanzia	Vi sono in dotazione alcuni armadietti non ancorati	Ancorare	Amm. Comunale	Da attivare	2	2	4	
41	Aula docenti	La pavimentazione presenta quadrotti di linoleum (alcuni lesionati): è stata segnalata la presenza di amianto	Prevederne la sostituzione	Amm. Comunale	Da attivare	1	4	4	
42	Aula docenti	La pavimentazione presenta quadrotti di linoleum (alcuni lesionati): è stata segnalata la presenza di amianto	Nel frattempo verificare periodicamente che non vi siano distacchi o parziali sollevamenti di piastrelle (nel caso, mettere in sicurezza incollando o versando sulla lesione abbondanti quantità di colla vinilica); verificare che le operazioni di pulizia non comportino in alcun modo abrasione della superficie della pavimentazione (vietato l'uso di raschietti, taglierini, lamette, spatole e spazzole)		Scuola	Da attivare	1	4	4
43	Ingresso	La porta tagliafuoco di accesso all'area infanzia è priva di elettromagneti e di molle per la chiusura automatica (si tratta di una zona di via vai)	Installare	Amm. Comunale	Da attivare	2	3	6	
44	Sezione A	Il profilo del vetro inferiore della porta di emergenza è stato rimosso	Ripristinare	Amm. Comunale	Da attivare	2	3	6	
45	Palestra	I termoconvettori presentano le alette direzionali non protette	Proteggere dagli urti	Amm. Comunale	Da attivare	2	3	6	
46	Palestra	Vi sono in dotazione attrezzature ginniche	Verificare periodicamente l'attrezzatura	Amm. Comunale	Da attivare	2	3	6	

Num.	Reparto	Carenze evidenziate	Intervento di adeguamento o di miglioramento	Ente	Programma di intervento	P	D	R	
47	Palestra	Le scale curve non sono adeguatamente ancorate (è possibile sfilarle dal supporto)	Ancorare	Amm. Comunale	Da attivare	2	3	6	
48	Palestra	La porta di emergenza presenta il vetro posizionato al di sotto del metro di altezza	Proteggere mediante una pellicola adesiva o sostituire i vetri	Amm. Comunale	Da attivare	2	3	6	
49	Palestra	Dopo la porta di emergenza vi è un alto gradino	Livellare	Amm. Comunale	Da attivare	2	3	6	
50	Esterno	Vi sono alcuni tombini sporgenti	Livellare	Amm. Comunale	Da attivare	2	3	6	
51	Esterno zona Infanzia	Lungo il percorso esterno dalla porta di emergenza n° 14 vi è un tronco sporgente dal terreno, che può essere causa di inciampo	Rimuovere		Amm. Comunale	Da attivare	2	3	6
52	Esterno zona ingresso	Il box in ferro dell'attacco dei vigili del fuoco presenta spigoli pericolosi	Proteggere	Amm. Comunale	Da attivare	2	3	6	
53	Generale	Valutazione dell'esposizione occupazionale a campi elettromagnetici a bassa frequenza (30 – 2000 Hz) secondo quanto previsto dal Titolo VIII del D. Lgs. 81/08 (Capo I e Capo IV)	Non significativa			*	*	*	
54	Generale	Valutazione dell'esposizione occupazionale a campi elettromagnetici ad alta frequenza (50 – 3500 MHz) secondo quanto previsto dal Titolo VIII del D. Lgs. 81/08 (Capo I e Capo IV)	Non significativa			*	*	*	

Dati anagrafici

Società	Istituto Comprensivo Statale "Margherita Hack"
Sede legale	Via Croce Rossa, 4 – 20097 San Donato Milanese TEL.: 025231684 – FAX 0255600141 cod.mecc. MIIC8FB00P – C.F. 97667080150 E-mail: MIIC8FB00P@istruzione.it PEC: MIIC8FB00P@pec.istruzione.it
Unità produttiva	Scuola Primaria e Scuola dell'Infanzia "I. Calvino" Via Unica Poasco- San Donato Milanese Tel. 02/45433825
Tipo di attività	Istituto scolastico
N° piani	2
Seminterrato	No
Dirigente + DSGA	0
Assistenti amministrativi	0
Collaboratori scolastici	3
Docenti	27
Alunni	157
Totale	187

La classificazione della scuola, ai sensi del D.M.26 agosto 1992 art.1.2 è "**tipo 1**: scuole con numero di presenze contemporanee da 101 a 300".

Con riferimento Allegato I del DPR 151/2011 la scuola rientra nell'elenco delle attività soggette alle visite e ai controlli di prevenzione incendi al p.to **67 categoria B** "scuole di ogni ordine, grado e tipo, collegi accademie con oltre 150 persone presenti (fino a 300)".
L'attività è soggetta a SCIA e alla valutazione del progetto da parte dei VVF.



La classificazione del livello di rischio incendio, ai sensi all'allegato IX del D.M. 10 marzo 1998, è "**attività a rischio di incendio medio**".



Datore di lavoro	Enrico Sartori
Responsabile del Servizio Prevenzione e Prot.	Cesare Sangalli
Rappresentante dei Lavoratori per la Sicurezza	Digena Annamaria
Medico Competente	Sara Mariasole Giacomini
Addetti antincendio	Lackzo Melinda, Beretta Simona, Colaninno Alida, Tagliavini Paola, Pertegato Lorena, Loffreda Roberta
Addetti al primo soccorso	Coco Antonella, Fucas Giuseppina, Salvi Elisabetta, Loffreda Roberta, Trezzi Elisa, Sartori Paola, Beretta Simona, De Pasquale Angela
Preposti del plesso	Loffreda Roberta, Beretta Simona



Scheda Anagrafica



**Carenze evidenziate e programma di attuazione
degli interventi di adeguamento e miglioramento**



Num.	Reparto	Carenze evidenziate	Intervento di adeguamento o di miglioramento	Ente	Programma di intervento	P	D	R
1	Generale	Formazione generale per tutti i lavoratori ai sensi dell' "Accordo Stato-Regioni del 21 dicembre 2011 per la formazione dei lavoratori ai sensi dell'art. 37, comma 2, del decreto legislativo 9 aprile 2008, n° 81"	Avvio di un piano di formazione	Scuola	Effettuato	2	2	4
2	Generale	Formazione specifica (rischio medio) per tutti i lavoratori ai sensi dell' "Accordo Stato-Regioni del 21 dicembre 2011 per la formazione dei lavoratori ai sensi dell'art. 37, comma 2, del decreto legislativo 9 aprile 2008, n° 81"	Avvio di un piano di formazione	Scuola	Effettuato	3	3	9
3	Generale	Formazione particolare aggiuntiva per i preposti ai sensi dell' "Accordo Stato-Regioni del 21 dicembre 2011 per la formazione dei lavoratori ai sensi dell'art. 37, comma 2, del decreto legislativo 9 aprile 2008, n° 81"	Avvio di un piano di formazione	Scuola	Da attivare	3	3	9
4	Generale	Non è disponibile il CPI	Produrre; verificare gli adempimenti prescritti dal D.M. 12/05/2016 e dal D.M. 21/03/2018	Amm. Comunale	Da attivare	2	4	8
5	Generale	La pavimentazione è realizzata in quadrotti di linoleum	Verificare la composizione della piastrella e dell'adesivo sottostante presente nelle aule	Amm. Comunale	Effettuato	2	4	8
6	Generale	La pavimentazione è realizzata in quadrotti di linoleum	Attivare la bonifica	Amm. Comunale	Da attivare	2	4	8
7	Generale	La pavimentazione è realizzata in quadrotti di linoleum	Ne frattempo verificare periodicamente che non vi siano distacchi o parziali sollevamenti di piastrelle (nel caso, mettere in sicurezza incollando o versando sulla lesione abbondanti quantità di colla vinilica); verificare che le operazioni di pulizia non comportino in alcun modo abrasione della superficie della pavimentazione (vietato l'uso di raschietti, taglierini, lamette, spatole e spazzole)	Scuola	Da attivare	1	4	4
8	Generale Primaria	Le porte di emergenza sono prive di cicalino	Installare	Amm. Comunale	Da attivare	2	3	6

Num.	Reparto	Carenze evidenziate	Intervento di adeguamento o di miglioramento	Ente	Programma di intervento	P	D	R
9	Generale Primaria	Vi sono installati vetri sopra luce (retinati)	Verificarne periodicamente l'ancoraggio	Amm. Comunale	Da attivare	1	3	3
10	Generale Primaria	Vi sono installate veneziane	Verificarne l'ancoraggio	Comunale	Da attivare	2	3	6
11	Generale Primaria	Vi sono le porte dei bagni con inserti in vetro (retinato)	Proteggere mediante una pellicola adesiva o sostituire i vetri	Amm. Comunale	Da attivare	1	3	3
12	Generale Primaria	Le finestre in alluminio della zona dell'ex ala custode presentano spigoli pericolosi in caso di urto a circa 110 cm di altezza da terra	Installare una catenella antispalancamento 	Amm. Comunale	Da attivare	2	3	6
13	Esterno	Vi sono infiltrazioni nella tettoia d'ingresso	Manutenere	Amm. Comunale	Effettuato	2	2	4
14	Esterno	Vi sono alcune lesioni nel cemento dei cornicioni con il ferro dell'armatura a vista	Verificare la stabilità e mantenere 	Amm. Comunale	Da attivare	2	4	8
15	1° Piano Scala interna	Vi è il parapetto che misura meno di un metro di altezza da terra	Adeguare	Amm. Comunale	Effettuato	2	4	8
16	1° Piano Atrio zona ascensore	Vi è la finestra circolare che presenta la protezione ammalorata	Manutenere	Amm. Comunale	Effettuato	2	3	6
17	1° Piano Deposito detergenti	L'alimentazione della ventola di aspirazione non è idonea; la ventola è molto polverosa	Adeguare	Amm. Comunale	Da attivare	3	2	6

Num.	Reparto	Carenze evidenziate	Intervento di adeguamento o di miglioramento	Ente	Programma di intervento	P	D	R	
18	1° Piano Corridoio zona aula informatica	La pavimentazione è lesionata	Manutenere		Amm. Comunale	Da attivare	2	4	8
19	1° Piano Bagno F	Vi è un rubinetto sporgente a circa 50 cm di altezza da terra a lato della porta d'ingresso	Proteggere	Amm. Comunale	Da attivare	2	3	6	
20	1° Piano	La porta di emergenza è sottodimensionata	Adeguare	Amm. Comunale	Da attivare	2	4	8	
21	1° Piano scala esterna	Lungo la scala esterna si accumula acqua piovana	Procedurizzare le operazioni di spargimento di sale e rimozione di neve e ghiaccio in inverno	Scuola	Da attivare	2	3	6	
22	Piano terra Refettorio	Il locale occupa una superficie di circa 220 mq	Fornire i dati di affollamento massimo dichiarato	Amm. Comunale	Da attivare	3	3	9	
23	Piano terra Refettorio	Vi sono tracce di infiltrazioni in alcuni pannelli	Manutenere	Amm. Comunale	Da attivare	1	3	3	
24	Piano terra Refettorio	Il quadretto elettrico presenta aperture pericolose	Manutenere	Amm. Comunale	Da attivare	2	4	8	
25	Piano terra Refettorio	Vi è installata una controsoffittatura in pannelli di cartongesso con i corpi illuminanti incassati e pannelli fonoassorbenti appesi	Verificarne l'ancoraggio	Amm. Comunale	Da attivare	2	3	6	
26	Piano terra Bagni refettorio	Uno dei due bagni alunni perde acqua dallo scarico	Manutenere	Amm. Comunale	Da attivare	3	2	6	
27	Piano Terra Teatro	Vi è lo scivolo di accesso al palco che risulta molto ripido	Adeguare		Amm. Comunale	Da attivare	2	3	6
28	Piano Terra Teatro	Vi è una botolina sfondata	Manutenere	Amm. Comunale	Effettuato	2	2	4	

Num.	Reparto	Carenze evidenziate	Intervento di adeguamento o di miglioramento	Ente	Programma di intervento	P	D	R
29	Piano Terra Teatro	Il box dell'idrante presenta spigoli ad un'altezza di circa 110 cm	Proteggere	Amm. Comunale	Da attivare	2	3	6
30	Piano Terra Teatro	Vi sono estintori non protetti dagli urti	Proteggere	Amm. Comunale	Da attivare	2	3	6
31	Piano Terra Palestra	Vi sono in dotazione attrezzature ginniche	Verificare periodicamente l'attrezzatura	Amm. Comunale	Da attivare	2	3	6
32	Piano Terra Palestra	Vi sono canestri con cavi di sicurezza in acciaio	Verificare periodicamente	Amm. Comunale	Da attivare	2	3	6
33	Piano Terra Palestra	Alcuni corpi illuminanti non sono protetti in caso di urto	Proteggere	Amm. Comunale	Da attivare	2	3	6
34	Piano Terra Palestra	Vi sono vetri retinati posizionati a meno di un metro di altezza da terra	Proteggere mediante una pellicola adesiva o sostituire	Amm. Comunale	Da attivare	2	3	6
35	Piano Terra Palestra	Vi sono i termoconvettori che presentano le alette direzionali non protette dagli urti	Proteggere	Amm. Comunale	Da attivare	2	3	6
36	Piano Terra Palestra	Il quadro svedese non è ancorato a parete	Ancorare quando non in uso	Amm. Comunale	Da attivare	2	2	4
37	Piano Terra Palestra	Vi sono tracce di infiltrazioni lungo alcune pareti	Manutenere	 Amm. Comunale	Da attivare	3	2	6
38	Piano Terra Palestra	La scaletta delle tribune è priva di corrimano	Adeguare	 Amm. Comunale	Da attivare	2	3	6

Num.	Reparto	Carenze evidenziate	Intervento di adeguamento o di miglioramento	Ente	Programma di intervento	P	D	R
39	Piano Terra Palestra	Vi è il parapetto delle tribune che risulta scalabile	Adeguare 	Amm. Comunale	Da attivare	2	3	6
40	Esterno palestra	Un pluviale è privo di chiusino	Adeguare	Amm. Comunale	Effettuato	1	3	3
41	Esterno Lato scala di emergenza esterna	Vi sono piante i cui rami sovrastano il tetto	Potare periodicamente 	Amm. Comunale	Da attivare	3	2	6
42	Generale Infanzia	Gli estintori non sono protetti in caso di urto	Proteggere gli estintori pericolosi per gli urti con idonei box in plastica con spigoli arrotondati	Amm. Comunale	Da attivare	2	3	6
43	Generale Infanzia	Vi è installato l'impianto di allarme antincendio	Verificarne il funzionamento	Amm. Comunale	Da attivare	1	4	4
44	Generale Infanzia	Le porte di emergenza sono divise in due moduli, ciascuno dotato di maniglione singolo (il secondo modulo si apre solo se è aperto il primo)	Installare un maniglione doppio	Amm. Comunale	Da attivare	1	4	4
45	Generale Infanzia	Le porte di emergenza sono seguite da un gradino	Livellare 	Amm. Comunale	Da attivare	2	3	6
46	Generale Infanzia	Vi è installata una controsoffittatura in pannelli di cartongesso con i corpi illuminanti incassati	Verificarne l'ancoraggio	Amm. Comunale	Da attivare	2	3	6

Num.	Reparto	Carenze evidenziate	Intervento di adeguamento o di miglioramento	Ente	Programma di intervento	P	D	R
47	Generale Infanzia	Vi sono porte a vetri con il vetro (retinato) posizionato al di sotto del metro di altezza	Proteggere mediante una pellicola adesiva o sostituire i vetri 	Amm. Comunale	Da attivare	1	3	3
48	Generale Infanzia	Vi sono in dotazione cassettiere prive di un sistema di antisfilamento	Alleggerire i cassetti alti	Scuola	Da attivare	2	2	4
49	Generale Infanzia	In un'ala dell'edificio vi è l'asilo nido comunale e non vi è compartimentazione	Compartimentare	Amm. Comunale	Da attivare	2	4	8
50	Generale Infanzia	In un'ala dell'edificio vi è l'asilo nido comunale e non vi è compartimentazione	Condividere le procedure di emergenza	Scuola	Da attivare	2	4	8
51	Sezione Gialla	Alcune piastrelle in linoleum sono state rimosse	Ripristinare	Amm. Comunale	Da attivare	3	3	9
52	Corridoio Uscita di emergenza terminale	L'uscita conduce al cancelletto del Nido che rimane spesso aperto	Installare una rete divisoria 	Amm. Comunale	In programma	2	3	6
53	Corridoio Uscita di emergenza terminale	L'uscita conduce al cancelletto del Nido che rimane spesso aperto	Nel frattempo installare un cicalino	Scuola	Da attivare	2	3	6
54	Deposito	Nel locale vi sono depositati anche detersivi: è ventilato solo verso il corridoio	Trasferire i detersivi	Scuola	Da attivare	2	2	4
55	Bagno Aula palestrina	Le pareti divisorie delle tazze presentano spigoli non protetti	Proteggere	Amm. Comunale	Da attivare	2	3	6
56	Esterno	Il giardino presenta avvallamenti	Livellare	Amm. Comunale	Effettuato	2	3	6

Num.	Reparto	Carenze evidenziate	Intervento di adeguamento o di miglioramento	Ente	Programma di intervento	P	D	R
57	Esterno	Alcune tende esterne sono ammalorate	Verificare e mantenere	Amm. Comunale	Da attivare	2	3	6
58	Esterno zona refettorio	Nella zona dell'uscita di emergenza del refettorio vi è una putrella che presenta spigoli pericolosi in caso di urto	Proteggere	Amm. Comunale	Da attivare	2	3	6
59	Generale	Valutazione dell'esposizione occupazionale a campi elettromagnetici a bassa frequenza (30 – 2000 Hz) secondo quanto previsto dal Titolo VIII del D. Lgs. 81/08 (Capo I e Capo IV)	Non significativa			*	*	*
60	Generale	Valutazione dell'esposizione occupazionale a campi elettromagnetici ad alta frequenza (50 – 3500 MHz) secondo quanto previsto dal Titolo VIII del D. Lgs. 81/08 (Capo I e Capo IV)	Non significativa			*	*	*

Stima della entità dei rischi

Definito il **pericolo** come la potenzialità di una qualsiasi entità a provocare un danno (per esempio un pavimento scivoloso) ed il rischio come la probabilità che si verifichi un evento dannoso (qualcuno potrebbe scivolare) associata alle dimensioni del danno stesso (contusione, frattura, ecc.), per una stima oggettiva del rischio si è fatto riferimento ad una correlazione tra la probabilità di accadimento e la gravità del danno. Questa considerazione può essere espressa dalla formula:

$$R = P \times D$$

in cui il Rischio (R) è il risultato del prodotto fra le probabilità (P) che il pericolo individuato possa arrecare un danno al lavoratore e la possibile entità del danno stesso (D).

Per definire la probabilità di accadimento ci si è avvalsi di apposite scale numeriche con valori da 1 a 4 con i significati appresso descritti.

Modalità generale - Matrice 4x4

Probabilità : Fa riferimento all'esistenza di una correlazione più o meno diretta tra la carenza riscontrata e il danno ipotizzato, all'esistenza di dati statistici inerenti le attività sia a livello di comparto che di azienda ed al livello di sorpresa che l'evento provocherebbe in chi è direttamente coinvolto nell'attività lavorativa.

Nel calcolo delle probabilità si è tenuto conto sia del numero dei lavoratori esposti che della frequenza di esposizione (tempo o reiterazione delle situazioni):

Scala delle probabilità

Valore	Definizione	Significato della definizione
1	Improbabile	<input type="checkbox"/> Il suo verificarsi richiederebbe la concomitanza di più eventi poco probabili <input type="checkbox"/> Non si sono mai verificati fatti analoghi <input type="checkbox"/> Il suo verificarsi susciterebbe incredulità
2	Poco probabile	<input type="checkbox"/> Il suo verificarsi richiederebbe circostanze non comuni e poco probabili <input type="checkbox"/> Si sono verificati pochi fatti analoghi <input type="checkbox"/> Il suo verificarsi susciterebbe sorpresa <input type="checkbox"/> Ipotizzabile, ma senza una correlazione automatica e diretta situazione-danno
3	Probabile	<input type="checkbox"/> Si sono verificati altri fatti analoghi <input type="checkbox"/> Il suo verificarsi susciterebbe modesta sorpresa <input type="checkbox"/> Correlazione tra la situazione ed il verificarsi del danno possibile ma non certa
4	Molto probabile	<input type="checkbox"/> Si sono verificati altri fatti analoghi <input type="checkbox"/> La correlazione fra la situazione ed il danno è certa, automatica e diretta

Danno: effetto possibile causato dall'esposizione a fattori di rischio connessi all'attività lavorativa. Chiama in causa la competenza di tipo sanitario e fa riferimento principalmente alla reversibilità o meno del danno. L'entità del danno sarà valutata secondo la seguente scala di valori:

Scala del danno

Valore	definizione	Significato della definizione
1	Lieve	danno lieve (abrasioni, piccole ferite, malore) risolvibile nel posto di lavoro
2	Medio	ferite/malattie di modesta entità, non risolvibile nel posto di lavoro ma non comportante assenza dal lavoro
3	Grave	ferite/malattie gravi (fratture, debilitazioni gravi, ipoacusie) con inabilità parzialmente invalidante;
4	Molto grave	Trauma o malattia con esiti mortali Trauma o malattia con esiti invalidanti

Rischio : probabilità che sia raggiunto un livello potenziale di danno nelle condizioni di impiego o di esposizione ad un pericolo da parte di un lavoratore.

Nella tabella seguente sono indicate le diverse combinazioni (Px D) tra il danno e le probabilità che lo stesso possa verificarsi (stima del rischio).

scala del danno (D)	4	8	12	16
	3	6	9	12
	2	4	6	8
	1	2	3	4
scala della probabilità (P)				

Dalla combinazione dei due fattori si è quindi ricavata l'entità del rischio, con gradualità:

IRRILEVANTE
BASSO
MEDIO
ALTO

ANNOTAZIONI E SOTTOSCRIZIONI

Annotazioni

I criteri adottati per la stesura del documento di valutazione

(oltre a quanto dettagliatamente precisato nell'apposito allegato) sono i seguenti:

- * attenta analisi delle strutture e delle macchine utilizzate
- * verifica della documentazione e delle procedure
- * approfondita analisi delle attività lavorative
- * identificazione del livello di coinvolgimento,
di informazione e di partecipazione dei lavoratori
- * analisi e valutazione di tutti i fattori di rischio connessi con l'attività lavorativa
mediante l'utilizzo di liste di controllo
- * coinvolgimento dei lavoratori e dei loro Rappresentanti nelle attività sopra precisate
- * stesura di un piano di adeguamento consono, concreto e realizzabile
- * stesura di un piano di verifica e controllo della adeguatezza dei provvedimenti presi

Questo documento è letto e approvato da:


*Responsabile del Servizio
Prevenzione e Prot.*




Medico Competente



*Rappresentanti dei
Lavoratori per la Sicurezza*



Datore di Lavoro



data

10/03/2023

Scheda Firme